



DESCRIPTION

La série de masques à particules DELTASAFE® procure aux travailleurs exposés à des poussières et ou liquides non volatils une protection respiratoire efficace.

- Tests et approbation CE selon la norme EN 149:2001+A1:2009 et le règlement EPI (UE) 2016/425

Organisme notifié :

BSI Group The Netherlands B.V.-NB 2797
Say Building, JohnM Keynesplein 9, 1066 EP, Amsterdam, Netherlands

Déclaration de conformité

<https://shop.delta-zofingen.ch/fr/declarations-de-conformite>

Standards

Ces produits remplissent les exigences de la norme européenne EN149:2001 + A1:2009, masques filtrant les particules. Ils ont pour but de protéger les utilisateurs uniquement contre les particules solides et/ou liquides non volatils.

Les produits sont classés par efficacité de filtration et performance de fuite totale vers l'intérieur, par leurs caractéristiques d'utilisation et leur résistance à l'obturation.

Désignations : R = réutilisable, NR = non réutilisable, D = remplit les exigences de résistance à l'obstruction

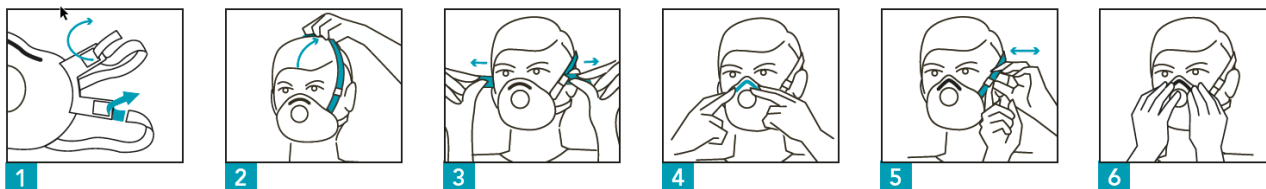
Applications

Ces masques offrent aux utilisateurs une protection suffisante contre les particules solides et liquides non volatils dans les conditions suivantes :

La protection respiratoire est seulement efficace lorsque le masque est porté correctement pendant que l'utilisateur est exposé au risque spécifié.

Instructions d'utilisation

Avant le port du masque, assurez-vous que les mains sont propres. Contrôlez l'absence de dommages sur tous les éléments du masque avant l'emploi.



1. Faites passer la sangle supérieure à travers les boucles supérieures. Répétez cette opération pour la sangle inférieure. Placez la sangle inférieure autour de la tête, juste en dessous des oreilles. Mettez la sangle droit.
2. Placez la sangle supérieure autour de la tête, au-dessus des oreilles. Mettez la sangle droite.
3. Ajustez la tension en réglant les attaches de chaque sangle.
4. En prenant les deux mains, ajustez bien la barrette nasale sur le nez. Le fait de pincer la barrette nasale avec une seule main peut réduire l'efficacité du masque.
5. Il est possible de diminuer la tension de l'élastique sans retirer le masque, en ajustant les boucles.
6. Vérifiez le joint du masque avant de le porter dans la zone de travail.

Procédure de contrôle







- (a) Recouvrez la face avant du masque des deux mains en prenant soin de ne pas le décaler.
- (b) Inspirez profondément. Vous devez sentir une pression négative à l'intérieur du masque. Si de l'air s'échappe autour du nez, réajustez la barrette nasale comme décrit à l'étape 4. Si de l'air sort par les bords, adaptez la position du masque ou la tension des sangles. Refaites un essai. Répétez la procédure jusqu'à ce que le masque soit appliqué de façon étanche contre le visage.

Si vous n'arrivez pas à bien l'ajuster, n'entrez pas dans une zone contaminée. Contactez votre supérieur



Remarque :

1. Assurez-vous que tous les accessoires sont en bon état avant de les porter.
2. Si le masque est muni d'une soupape, vérifiez-la avant le port.
3. Si vous avez du mal à respirer ou avez des vertiges, veuillez quitter la zone polluée immédiatement.
4. Si la résistance respiratoire du masque devient mauvaise, remplacez le masque.
5. N'entrez pas dans une zone à risque tant que le masque n'est pas correctement ajusté :
6. Ne l'utilisez pas si vous avez une barbe ou si tout autre élément entrave le contact entre le visage et le bord du masque.

					
Recyclable	Pas d'utilisation secondaire	Sans latex	Taux maximum d'humidité de <80 %	Ne pas exposer au soleil	Stocker dans un endroit propre et sec, dans une plage de tempéra- ture entre -20 et +30 °C

Stockage et transport

La série de masques DELTASAFE® a une durée de conservation de 5 ans. Les masques devraient être rangés dans un lieu propre et sec, ayant une température entre -20 et +30 degrés Celsius, avec une humidité maximale < 80 %. Le produit doit être intact dans l'emballage d'origine lorsqu'il est rangé ou transporté.

AVERTISSEMENT

1. Vérifiez toujours si le masque est :
 - Adapté à l'application
 - Ajusté au visage
 - Porté correctement pendant le temps d'exposition aux risques
 - Première utilisation
 - Date d'expiration inscrite sur l'emballage non atteinte
2. Ces produits ne protègent pas contre les gaz/vapeurs.
3. N'utilisez pas le demi-masque à particules doté d'un marquage NR pendant plus de 8 heures.
4. Quittez la zone contaminée
 - si la respiration devient difficile
 - en cas de vertiges ou de stress
5. Ne portez pas le masque si vous avez une barbe ou si tout autre élément empêche une application étanche sur le visage.
6. N'essayez pas d'utiliser le produit dans une situation où le taux d'oxygène est inférieur à 19,5 % ou si celui-ci est inconnu.
7. Ne l'utilisez pas si les concentrations de contaminant sont immédiatement dangereux pour la santé ou la vie.
8. Ne l'utilisez pas dans un environnement explosif.
9. Jetez et remplacez le masque s'il est abîmé ou si la respiration devient difficile.
10. N'essayez pas de modifier, de nettoyer ou de réparer le masque.
11. Une formation, des instructions et une maintenance appropriées sont vivement recommandées avant l'emploi.
12. Un non-respect des instructions peut nuire gravement à la santé des utilisateurs.
13. Veuillez consulter votre supérieur ou vous adresser à nous pour toute question à ce sujet !