



Produktdatenblatt WypAll® Reach™ Papierwisch Tuch für die Reinigung im Service & Einzelhandel - Zentralentnahme / Blau - 6220

Produktinformationen

<b>Art.-Nr. Lang</b>	06220000
<b>Art.-Nr.</b>	6220
<b>Produktbeschreibung</b>	WypAll® Reach™ Papierwisch Tuch für die Reinigung im Service & Einzelhandel - Zentralentnahme / Blau
<b>Produktdatenblatt</b>	03.03.2020

Verpackungsinhalt

<b>Verpackungsinhalt</b>	6220: 6 Rollen x 280 Tücher = 1680 Tücher
<b>Verpackungsmaterial Außenverpackung</b>	LDPE

Piktogramm	Stück	Abmessungen			Gewicht(kg)
	Rolle	18.30	x 15.00	Höhe x Durchmesser(cm)	0.63
	Tuch	38.00	x 18.30	Länge x Breite(cm)	

Produktbeschreibung

Die professionellen WypAll® Marken-Wischtücher wurden für die speziellen Umgebungen entwickelt, in denen sie verwendet werden, und unterstützen Sie stets bei Ihren Reinigungsaufgaben. Diese Rollen mit blauen, 1-lagigen Einmal-Wischtüchern und Zentralentnahme für Einzelhandel und Service sind klein, leicht zu handhaben und für leichte Oberflächenwischvorgänge konzipiert. Diese Rollen sind perfekt für den Einsatz im Einzelhandel und in Serviceumgebungen geeignet, und unsere einzigartige Airflex™-Technologie bietet außergewöhnliche Festigkeit und Saugfähigkeit. Diese Rollen wurden speziell für den tragbaren Einzelblatt-Spender WypAll® Reach™ (6221) entwickelt, der dafür sorgt, dass die Rollen sauber und eingeschlossen bleiben, um die Übertragung von in Lebensmitteln vorkommenden Bakterien zu verhindern. Die Abmessungen eines Tuchs betragen 38cm (L) x 18,5cm (B). 6 Rollen mit je 280 Wischtüchern, 1-lagig, blau (Gesamtanzahl 1.680)

Produktmerkmale

- 6 Rollen mit je 280 blauen, 1-lagigen Wischtüchern (Gesamtanzahl 1.680)
- Entwickelt für den Einsatz im Einzelhandel und in Serviceumgebungen.
- Die Rollen bleiben sauber und eingeschlossen, um die Übertragung von in Lebensmitteln enthaltenen Bakterien zu verhindern.
- Die einzigartige Airflex™-Technologie sorgt für außergewöhnliche Festigkeit und Saugfähigkeit.
- Rollensystem mit Zentralentnahme
- Kompatibel mit dem WypAll® Reach™ Wischtuchspender (Art.-Nr. 6221) mit schwarzem Ausgabesystem.
- Einmal-Wischtuch

Produktspezifikationen

<b>Rollentyp</b>	Zentralentnahme	<b>Innenkern (cm)</b>	6
<b>Lagenanzahl</b>	1	<b>Perforation</b>	Ja
<b>EAN (VE)</b>	05027375052088	<b>Recyclingfasern (%)</b>	94
<b>Primärfaser (%)</b>	6	<b>Bleichmethode</b>	ECF
<b>Prägung / Struktur</b>	Ja	<b>Technologie</b>	UCTAD
<b>Trennfestigkeit (N/m/Lage)</b>	110	<b>Farbe</b>	Blau

# Produktdatenblatt WypAll® Reach™ Papierwisch Tuch für die Reinigung im Service & Einzelhandel - Zentralentnahme / Blau - 6220

Internationale Standards und Zertifizierungen

## Konzept / Plattform

### Productive Workplace

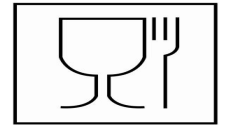
Der Erfolg unseres Unternehmens ist abhängig von der Effektivität unserer Arbeit. Unsere Lösungen helfen Ihnen Ihre Produktivität zu steigern.



## Technische Daten

### Food Contact Regulations

Dieses Produkt ist für den Kontakt mit Lebensmitteln geeignet und entspricht der Verordnung (EG) Nr. 1935/2004. Weiterhin entsprechen Nitril-Handschuhe der Verordnung (EG) Nr. 10/2011 sowie der BfR-Empfehlung Nr. XXI zu Materialien für den Lebensmittelkontakt und Hygienepapiere der BfR-Empfehlung Nr. XXXVI zu Materialien für den Lebensmittelkontakt.



### AIRFLEX\* Technology

AIRFLEX\*



## Zertifizierungen

### ISO 14001

ISO 14001 Die Norm definiert die Anforderungen an ein Umweltmanagementsystem und bestätigt die globale Bedeutung für Organisationen, dies in ökologisch nachhaltiger Weise zu betreiben.



### ISO 14001

ISO 14001 Die Norm definiert die Anforderungen an ein Umweltmanagementsystem und bestätigt die globale Bedeutung für Organisationen, dies in ökologisch nachhaltiger Weise zu betreiben.



### ISO 9001

Die Norm definiert die Anforderungen an ein Qualitätsmanagementsystem. Sie gilt weltweit als Standard um Sicherheit bei Qualitätsanforderungen zu gewährleisten und die Kundenzufriedenheit in Lieferanten-Kunden-Beziehungen zu verbessern.



### ISO 9001

Die Norm definiert die Anforderungen an ein Qualitätsmanagementsystem. Sie gilt weltweit als Standard um Sicherheit bei Qualitätsanforderungen zu gewährleisten und die Kundenzufriedenheit in Lieferanten-Kunden-Beziehungen zu verbessern.



## Verpackungsdetails

<b>Verpackungseinheit</b>	VE	<b>Nettogewicht (kg)</b>	3.798
<b>Bruttogewicht (kg)</b>	4.21	<b>Abmessungen Verpackungseinheit (LxBxH) (cm)</b>	45 x 30 x 18.3
<b>Verpackungsmaterial Unterverpackung</b>	LDPE		

Palettentyp	LxBxH (m)	VE pro Lage	Lagen pro Palette	VE pro Palette
E3	1.20 x 0.80 x 1.97	6	10	60

# Produktdatenblatt WypAll® Reach™ Papierwischtuch für die Reinigung im Service & Einzelhandel - Zentralentnahme / Blau - 6220

## Allgemeine Informationen

Bitte beachten Sie, dass es in der Verantwortung des Arbeitgebers liegt, den Gefährdungsgrad eines Arbeitseinsatzes zu definieren und eine korrekte Bedarfsermittlung für Wischtücher vorzunehmen. Als Hersteller der hier beschriebenen Wischtuchlösungen übernimmt KIMBERLY-CLARK PROFESSIONAL\* keinerlei Haftung für den Einsatz ungeeigneter Qualitäten oder für einen Missbrauch. Alle enthaltenen Informationen sind zum Zeitpunkt der Druckfreigabe korrekt. Da die gesetzlichen Regelungen und Vorschriften zur Persönlichen Schutzausrüstung (PSA) jedoch kontinuierlich angepasst werden, können sie sich auch während der Nutzungszeit ändern. Folglich können sich auch die Spezifikationen für diese Produkte ändern. Sollten Sie Fragen zu den Produkten oder zur Eignung für einen spezifischen Arbeitseinsatz haben, setzen Sie sich bitte mit unserem INFOFAX-Service in Verbindung. Benutzte PSA sowie Wischtücher müssen immer auf sichere und angemessene Weise und in Übereinstimmung mit den geltenden europäischen, nationalen und regionalen Bestimmungen und Vorschriften zum Umweltschutz entsorgt werden.

<b>Internetseiten</b>	<a href="http://www.kcprofessional.de">www.kcprofessional.de</a>
<b>Telefonnummer Customer Service</b>	Für weitere Information kontaktieren Sie bitte den Kundenservice unter +44 1732 594 000
<b>Ursprungsland</b>	Frankreich